


Муниципальное казенное общеобразовательное учреждение  
«Зензеватская средняя школа»  
Ольховского муниципального района Волгоградской области  
(МКОУ «Зензеватская СШ»)


403672, Волгоградская область, Ольховский район, с.Зензеватка, ул.Октябрьская, д.1, тел/факс 8(844) 56-5-81-60,  
элект. адрес [zsh07@yandex.ru](mailto:zsh07@yandex.ru)  
ОГРН 1023404969686, ИНН 3422006341 КПП 342201001

Рассмотрено:  
На заседании МО


 Макарова Л.В.  
(подпись, расшифровка подписи)

Протокол № 1  
от 15 августа 2022г.

Согласовано:  
Методист:

 Гопилина Т.А./  
(подпись, расшифровка подписи)

Протокол № 1  
от 16 августа 2022г.



**РАБОЧАЯ ПРОГРАММА**  
**интегрированного курса**  
**«Финансовая грамотность»**  
для 4 класса начального общего  
образования на 2022-2023 учебный год

Составитель: Макарова Людмила Викторовна  
учитель истории и обществознания

## Пояснительная записка

Рабочая программа внеурочной деятельности «Финансовая грамотность» для 2-4 классов разработана на основе авторской программы Е. А. Вигдорчик, И. В. Липсиц, Ю. Н. Корлюгова, учебная программа. «Финансовая грамотность» 2–4 классы общеобраз. орг. — М.: ВИТА-ПРЕСС, 2014.

Рабочая программа ориентирована на использование следующего УМК:

- Корлюгова Ю. Н., Гоппе Е.Е. Финансовая грамотность: методические рекомендации для учителя. 4 класс общеобразоват. орг. - М.: ВАКО, 2018. - 120 с. (Учимся разумному финансовому поведению).
- Корлюгова Ю. Н., Гоппе Е.Е. Финансовая грамотность: учебная программа. 4 класс общеобразоват. орг. - М.: ВАКО, 2018. - 32 с. (Учимся разумному финансовому поведению).

**Цель:** развитие экономического образа мышления, воспитание ответственности и нравственного поведения в области экономических отношений в семье, формирование опыта применения полученных знаний и умений для решения элементарных вопросов в области экономики семьи.

Задачи:

- учить планировать личный бюджет и постановку целей;
- рассмотреть способы достижения финансовых целей (накопления, депозиты, вклады);
- познакомить с особенностями функционирования банков, пенсионных фондов, налоговых и страховых компаний;
- познакомить с понятиями «право» и «налоги»;
- формировать основы предпринимательства, через игровую деятельность.

На изучение курса «Финансовая грамотность» в 4 классе отводится 16 часов.  
Итоговый контроль (промежуточная аттестация) - тест.

### **1. Результаты освоения курса**

В результате изучения данного курса у учащихся должны быть сформированы личностные, регулятивные, познавательные и коммуникативные универсальные учебные действия как основа умения учиться.

#### **Личностные результаты**

- осознание себя как члена семьи, общества и государства;
- овладение начальными навыками адаптации в мире финансовых отношений;
- развитие самостоятельности и осознания личной ответственности за свои поступки;
- развитие навыков сотрудничества со взрослыми и сверстниками в разных игровых и реальных экономических ситуациях.

**Метапредметными результатами** изучения курса в 4-м классе являются формирование следующих универсальных учебных действий (УУД).

#### **Регулятивные УУД:**

- составление простых планов с помощью учителя;
- понимание цели своих действий;
- проявление познавательной и творческой инициативы;
- оценка правильности выполнения действий;
- адекватное восприятие предложений товарищей, учителей, родителей.

#### **Познавательные УУД:**

- освоение способов решения проблем творческого и поискового характера;
- использование различных способов поиска, сбора, обработки, анализа и представления информации;
- овладение логическими действиями сравнения, обобщения, классификации, установления аналогий и причинно-следственных связей, построения рассуждений, отнесения к известным понятиям;
- овладение базовыми предметными и межпредметными понятиями.

#### **Коммуникативные УУД:**

- составление текстов в устной и письменной формах;
- умение слушать собеседника и вести диалог;
- умение признавать возможность существования различных точек зрения и права каждого иметь свою;
- умение излагать свое мнение и аргументировать свою точку зрения и оценку событий;
- умение договариваться о распределении функций и ролей в совместной деятельности; осуществлять взаимный контроль в совместной деятельности, адекватно оценивать собственное поведение и поведение окружающих.

#### **Предметными результатами изучения курса в 4-м классе являются формирование следующих умений:**

- понимание и правильное использование экономических терминов;
- представление о роли денег в семье и обществе;
- умение характеризовать виды и функции денег;
- знание источников доходов и направлений расходов семьи;
- умение рассчитывать доходы и расходы и составлять простой семейный бюджет;
- определение элементарных проблем в области семейных финансов и путей их решения;
- проведение элементарных финансовых расчётов.

Результативность реализации программы отслеживается через:

- устный опрос;
- письменная самостоятельная работа: ответы на вопросы;
- тестовое задание;
- решение задач;
- решение кроссворда и анаграммы;
- мини-исследование;
- графическая работа: построение схем и диаграмм связей;
- творческая работа: постер, компьютерная презентация;
- викторина;
- проект.

#### **Виды и формы контроля планируемых результатов**

<b>Виды контроля</b>	<b>Время проведения</b>	<b>Цель проведения</b>	<b>Формы контроля</b>
<b>Входной</b>	В начале учебного года	Определения уровня развития детей, их творческих способностей	Беседа, опрос, тестирование, анкетирование.

<b>Текущий</b>	В течение всего учебного года	<p>Определение степени усвоения учащимися учебного материала.</p> <p>Определение готовности детей к восприятию нового материала.</p> <p>Повышение ответственности и заинтересованности воспитанников в обучении. Выявление детей, отстающих и опережающих обучение.</p> <p>Подбор наиболее эффективных методов и средств обучения.</p>	<p>Устный опрос, ответы на вопросы; тестовое задание, решение задач, решение кроссворда и анаграммы, мини-исследование, графическая работа: построение схем и диаграмм связей.</p>
<b>Промежуточный</b>	По окончании изучения темы или раздела. В конце месяца, четверти, полугодия.	<p>Определение степени усвоения учащимися учебного материала.</p> <p>Определение результатов обучения.</p>	<p>Творческая работа: постер, компьютерная презентация, викторина, проект.</p>
<b>Итоговый</b>	В конце учебного года или курса обучения	<p>Определение изменения уровня развития детей, их творческих способностей. Определение результатов обучения.</p> <p>Ориентирование учащихся на дальнейшее (в том числе самостоятельное) обучение.</p> <p>Получение сведений для совершенствования образовательной программы и методов обучения.</p>	Тест

## 2. Содержание курса с указанием форм организации и видов деятельности

Название раздела, темы	Содержание	Формы организации	Виды деятельности
<p><b>Модуль 1.</b> <b>Как появились деньги и какими они бывают</b></p>	<p>Причиной возникновения обмена является специализация. В результате обмена должны выиграть обе стороны. Бартерный обмен неудобен в связи с несовпадением интересов и проблемой определения ценности. Товарные деньги облегчают процесс обмена. В разных регионах в качестве денег использовались разные вещи. Основными товарными деньгами становятся драгоценные металлы, из которых позже делаются монеты. В связи с проблемами изготовления и безопасности перевозки появляются бумажные деньги. Покупательная сила денег может меняться.</p> <p><b>Основные понятия</b> Бартер. Деньги. Товарные деньги. благородные металлы. Монеты. Банкноты (банковские билеты). Купюры. Номинал. Покупательная сила. Товары. Услуги. Монеты чеканили из благородных металлов. Первые монеты появились в Лидийском царстве. Качество монет гарантировалось государственной печатью. Монеты имели хождение в Греции, Иране, Римской империи. В Китае и Индии были собственные монеты. На Руси монеты появились в X веке. Монеты чеканили княжества. При образовании централизованного государства монеты стали едиными.</p> <p><b>Основные понятия</b> Аверс. Реверс. Гурт. Гербовая царская печать. Ауреус. Денарий. Тенге. Гривна. Рубль. Копейка. Полушка. Алтын. Деньга. Пятак. Гривенник. Двугривенный. Полтинник. Червонец. Дукат. «Орёл». «Решка».</p> <p>Монеты и купюры являются наличными деньгами. Первоначально бумажные деньги были обеспечены золотом. В России бумажные деньги появились в XVIII веке при Екатерине II. Бумажные деньги удобны в обращении, но менее долговечны. Бумажные деньги защищают от подделок. Изготовление фальшивых денег является преступлением.</p> <p><b>Основные понятия</b></p>	<p>Беседа, практические занятия, дискуссия, обсуждение.</p> <p>Сюжетно - ролевая игра, уроки-практикумы</p>	<p>Объяснять выгоды обмена. Описывать свойства предмета, выполняющего роль денег.</p> <p>Объяснять, почему драгоценные металлы стали деньгами. Описывать ситуации, в которых используются деньги.</p> <p>Объяснять, почему бумажные деньги могут обесцениваться. Сравнивать преимущества и недостатки разных видов денег. Составлять задачи с денежными расчётами.</p> <p>Объяснять, почему появились монеты. Описывать устройство монеты. Приводить примеры первых монет. Описывать старинные российские деньги.</p> <p>Объяснять происхождение названий денег. Объяснять, почему появились бумажные деньги. Оценивать преимущества и недостатки использования бумажных денег. Приводить примеры первых бумажных денег.</p>

	<p>Бумажные деньги. Наличные деньги. Безналичные деньги. Купюры. Банковские билеты. Ассигнации. Водяные знаки. Фальшивомонетки.</p> <p>Банки хранят сбережения и выдают кредиты. Вкладчики получают от банка деньги (процентные платежи), а заёмщики банку платят. Безналичные деньги являются информацией на банковских счетах. Современные банки используют пластиковые карты.</p> <p><b>Основные понятия</b></p> <p>Банк. Сбережения. Кредит. Вклад. Вкладчик. Заёмщик. Меняла. Плательщик. Получатель. Безналичные денежные расчёты. Банковские карты. Банкоматы. Пин-код. Расчётные (дебетовые) карты. Кредитные карты.</p> <p>Валюта - денежная единица страны. Разные страны имеют разные валюты. Национальной валютой России является рубль. Государства хранят запасы иностранных валют и золота, которые называются золотовалютными резервами. Валюты, в которых хранятся резервы, называются резервными. Их используют для международных расчётов. Цена одной валюты, выраженная в другой валюте, называется валютным курсом.</p> <p><b>Основные понятия</b></p> <p>Валюта. Резервная валюта. Валютные резервы. Мировая валюта. Доллар. Евро. Фунт стерлингов. Иена. Швейцарский франк.</p>		<p>Описывать первые российские бумажные деньги.</p> <p>Объяснять, почему изготовление фальшивых денег является преступлением.</p> <p>Сравнивать виды денег. Объяснять роль банков.</p> <p>Объяснять условия вкладов и кредитов.</p> <p>Рассчитывать проценты на простых примерах*.</p> <p>Объяснять принцип работы пластиковой карты.</p> <p>Приводить примеры валют.</p> <p>Объяснять, что такое резервная валюта.</p> <p>Объяснять понятие валютного курса.</p> <p>Проводить простые расчёты с использованием валютного курса.</p>
<p><b>Модуль 2.</b> <b>Из чего складываются доходы в семье.</b></p>	<p>Основным источником дохода современного человека является заработная плата. Размер заработной платы зависит от профессии, сложности работы, отрасли. Государство устанавливает минимальный размер оплаты труда (МРОТ). Собственник может получать арендную плату и проценты. Доход также приносит предпринимательская деятельность.</p> <p>Государство помогает пожилым людям, инвалидам, студентам, семьям с детьми и безработным, выплачивая пенсии, стипендии, пособия.</p> <p><b>Основные понятия</b></p> <p>Доход. Зарплата. Клад. Выигрыш в лотерею. Премия. Гонорар. Минимальный размер оплаты труда (МРОТ).</p>	<p>Беседа, практические занятия, исследовательская деятельность</p>	<p>Описывать и сравнивать источники доходов семьи.</p> <p>Объяснять причины различий в заработной плате.</p> <p>Объяснять, как связаны профессии и образование.</p> <p>Объяснять, что взять деньги в займы можно у знакомых и в банке.</p> <p>Описывать ситуации, при которых выплачиваются пособия, приводить примеры пособий.</p>

	<p>Потребительская корзина. Прожиточный минимум. Пенсия. Стипендия. Наследство. Собственность. Ценные бумаги. Акции. Предпринимательская деятельность. Бизнес.</p>		
<p><b>Модуль 3.</b> <b>Почему семья иногда не хватает денег на жизнь и как этого избежать.</b></p>	<p>Люди расходуют деньги на питание, покупку одежды и обуви, коммунальные услуги, транспорт, связь, медицинское обслуживание и лекарства, образование, отдых, развлечения и пр. Расходы можно разделить на необходимые, желательные и престижные. По срокам расходы делятся на ежедневные, ежемесячные, ежегодные, сезонные и переменные.</p> <p><b>Основные понятия</b> Необходимые расходы. Питание. Одежда. Жильё. Коммунальные услуги. Обязательные расходы. Налоги. Долги. Штрафы. Желательные расходы. Престижные расходы. Ежемесячные расходы. Ежегодные расходы. Переменные расходы. Сезонные расходы.</p>	<p>Беседа, практические занятия, образно-ролевые игры.</p>	<p>Объяснять причины, по которым люди делают покупки. Описывать направления расходов семьи. Рассчитывать доли расходов на разные товары и услуги. Сравнивать и оценивать виды рекламы. Обсуждать воздействие рекламы и промоакций на принятие решений о покупке. Составлять собственный план расходов.</p>
<p><b>Модуль 4.</b> <b>Деньги счёт любят, или как управлять своим кошельком, чтобы он не пустовал.</b></p>	<p>Бюджет – план доходов и расходов. Люди ведут учёт доходов и расходов, чтобы избежать финансовых проблем. Если доходы превышают расходы, образуются сбережения. Если расходы превышают доходы, образуются долги. В этом случае необходимо либо сократить расходы, либо найти дополнительный источник доходов. Для крупных покупок или для непредвиденных расходов надо делать сбережения. В противном случае придётся брать кредит и платить проценты.</p> <p><b>Основные понятия</b> Семейный бюджет. Бюджет Российской Федерации. Сбережения (накопления). Долг.</p>	<p>Беседа, практические занятия, ситуационная игра.</p>	<p>Сравнивать доходы и расходы и принимать решения. Объяснять последствия образования долгов. Составлять семейный бюджет на условных примерах.</p>

### **3. Тематическое планирование**

<b>№ занятия</b>	<b>Тема занятия</b>	<b>Кол-во часов</b>
<b>Модуль 1. Как появились деньги и какими они бывают</b>		<b>9</b>
1	Как появились деньги	1
2-3	История российских денег	2
4	Какие бывают деньги	1
5	Банки, банкоматы и банковские карты	1
6	Безналичные деньги и платежи	1
7	Как я умею пользоваться деньгами	1
8	Что такое валюта	1
9	Проверим, что мы узнали о том, как изменились деньги	1
<b>Модуль 2. Из чего складываются доходы в семье.</b>		<b>2</b>
10	Откуда в семье берутся деньги	1
11	Подсчитаем все доходы семьи	1
<b>Модуль 3. Почему семье иногда не хватает денег на жизнь и как этого избежать.</b>		<b>2</b>
12	На что семья тратит деньги.	1
13	Подсчитаем все расходы семьи	1
<b>Модуль 4. Деньги счёт любят, или как управлять своим кошельком, чтобы он не пустовал.</b>		<b>2</b>
14	Как правильно планировать семейный бюджет. Правила составления семейного бюджета	1
15	<b>Учимся составлять семейный бюджет</b>	1
16	Итоговая проверочная работа	1
<b>Итого часов: 16</b>		<b>16</b>

#### **Методическая литература**

- Программа по финансовой грамотности Ю.Н. Корлюгова. Москва «ВИТА-ПРЕСС», 2014
- «Финансовая грамотность» Материалы для учащихся. 2-3, 4 класс. В 2-х частях. С.Н. Федин Москва: ВИТА-ПРЕСС, 2014
- «Финансовая грамотность». Методические рекомендации для учителя. Ю.Н. Корлюгова. Москва «ВИТА-ПРЕСС», 2014
- «Финансовая грамотность». Материалы для родителей . Ю.Н. Корлюгова. Москва «ВИТА-ПРЕСС», 2014
- «Финансовая грамотность». Контрольные измерительные материалы . Ю.Н. Корлюгова. Москва «ВИТА-ПРЕСС», 2014

#### **Печатные пособия**

- словари; энциклопедии
- иллюстративный наглядный материал, фотографии.

#### **Интернет-источники**

- Сайт журнала «Семейный бюджет» - <http://www.7budget.ru>
- Уроки тётушки Совы- <https://www.youtube.com/watch?v=LVI0-FuzbZA>

#### **Список рекомендуемой литературы**



1. Антипова М.В. Метод кейсов: Методическое пособие. — Мариинско-Посадский филиал ФГБУ ВПО «МарГТУ», 2011 — [http://mpfmargtu.usoz.ru/metod/metodicheskoe\\_posobie-1.pdf](http://mpfmargtu.usoz.ru/metod/metodicheskoe_posobie-1.pdf)
2. Горяев А., Чумаченко В. Финансовая грамота для школьников. — Российская экономическая школа, 2010. Электронная версия книги доступна на сайтах: [www.nes.ru](http://www.nes.ru) и [www.azbukafinansov.ru](http://www.azbukafinansov.ru)
3. Зачем нужны страховые компании и страховые услуги? / Авторский коллектив под руководством Н.Н. Думной. — М.: Интеллект-Центр, 2010.
3. Как вести семейный бюджет: учеб. пособие / Н.Н. Думная, 55 О.А. Рябова, О.В. Карамова; под ред. Н.Н. Думной. — М.: Интеллект-Центр, 2010.
4. Карасев Д. Менялы. История банковского дела. Мир денег, март — апрель 2002 — <http://www.mirdeneg.com/rus/mworld/archives/magazine/article/204/>
5. Карелина Г.Д. Интерактивный метод мозаика в образовательном процессе — <http://festival.1september.ru/articles/537420/>

